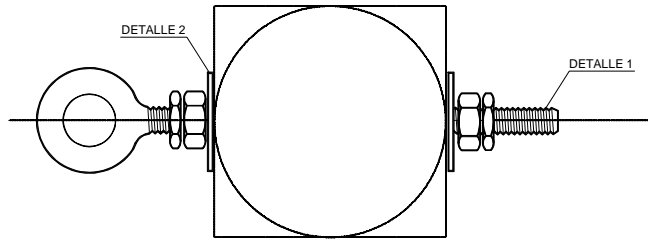
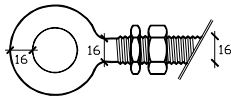
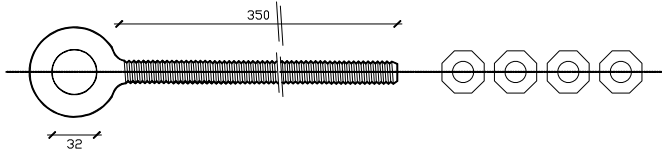


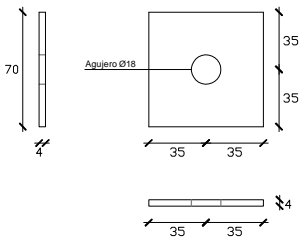
MONTAJE



DETALLE 1



DETALLE 2



REFERENCIAS:

N°	DESCRIPCION	CANTIDAD	MATERIAL
1	Perno con ojal Ø16 x 350 c/2 tuercas y 2 contratuercas	1	Acero galvanizado
2	Planchuela 70x70x4	2	Acero galvanizado

NOTA: Medidas expresadas en mm.

MODIFICACIONES A LA VERSION 12/08  
 SE AGREGA ESQUEMA DE MONTAJE  
 SE AGREGA CUADRO DE REFERENCIAS  
 SE MODIFICA TEMA DEL PLANO  
 MODIFICACIONES A LA VERSION 05/06  
 1) SE DETALLA DIAMETRO DEL NUCLEO DEL PERNO  
 2) SE CODIFICA PLANO SEGUN CODIGO DE MATERIAL

**UTB** GERENCIA SECTOR  
 PROYECTOS Y NORMALIZACION  
**GERENCIA DIVISION REDES DE DISTRIBUCION**

Palacio de la Luz Piso 5 Tel 2090560 Fax 2083084 Email [nordis@ute.com.uy](mailto:nordis@ute.com.uy) - [pcya.red@ute.com.uy](mailto:pcya.red@ute.com.uy)

PLANO NORMALIZADO

PERNO CON OJAL Ø 16 PARA AMARRE (SIN TUERCA CON OJAL)

TEMA	HERRAJES PARA LINEAS AÉREAS DE MT	N° PLANO	ESCALA
			---

FECHA	TECNICO	DIBUJANTE	CODIGO
VERSION ORIGINAL 05/2006	MARCELO PEREZ	VALENTINA CAL	054101/02
VERSION ACTUAL 04/2015	FILOMENA RAVA	SANTIAGO ARBUET	SUPERVISOR
ARCHIVO			FILOMENA RAVA